

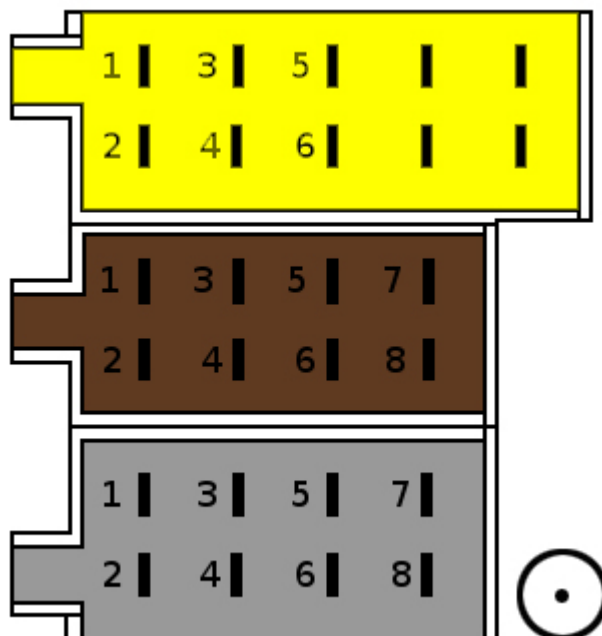
# Pinbelegung navigation and sound

Diese Pinbelegung ist gültig für das Radio [navigation und sound](#).

Für die Serienradios [radio one](#), [radio three](#) sowie [radio five](#) gilt eine [andere Pinbelegung](#).

## Kammer C

Datenbus (gelb)

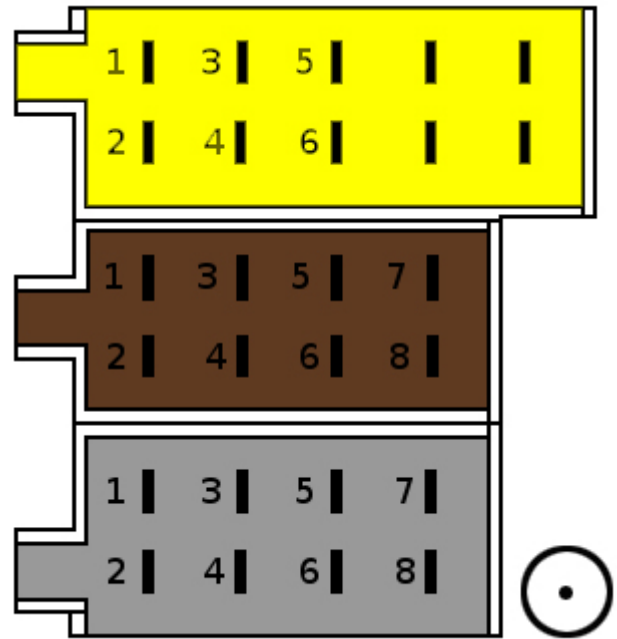


1	CAN High
2	CAN Low
3	Rückwärtsgang
4	Wake Up
5	Dauerplus Eingang
6	Masse Eingang

## Kammer B

Lautsprecher (braun)

1	Hochtöner vorne rechts +
2	Hochtöner vorne rechts -
3	Mitteltöner vorne rechts -
4	Mitteltöner vorne rechts +
5	Mitteltöner vorne links +
6	Mitteltöner vorne links -
7	Hochtöner vorne links +
8	Hochtöner vorne links -



## Kammer A


Stromversorgung und Basisdaten (grau)

1	Tachosignal (GALA)
2	K-line
3	Mute
4	Dauerplus Eingang
5	Remote/Antenne
6	Beleuchtung
7	Züngerplus Eingang
8	Masse Eingang

## Siehe auch

[Fremdradio Einbau](#)

Portal: [Sound](#)



From:

<https://www.smart-wiki.net/> - **Smart WIKI**

Permanent link:

[https://www.smart-wiki.net/450/radio/pinbelegung/navigation\\_sound?rev=1476999894](https://www.smart-wiki.net/450/radio/pinbelegung/navigation_sound?rev=1476999894)



Last update: **2016/10/20 21:44**