


Kombiinstrument (Tacho)

Das Kombiinstrument besteht aus 3 Anzeigeeinheiten. Dem Tacho, dem Display sowie den Kontrollleuchten.

Display





- 1) Tankinhaltanzeige
 - 2) Gang- oder Automatikanzeige
 - 3) Mehrfachanzeige (Gesamt-Kilometer, Trip-Kilometer, Restliter, und [Aussentemperaturanzeige](#) bei Klima)
 - 4) Kühlwassertemperatur-Anzeige
- a) Zwischen der Tankinhaltanzeige und der Mehrfachanzeige befindet sich ein Pfeil, welcher signalisiert, wenn die letzten 5 Liter im Tank angebrochen sind. Die Anzeige zählt dann immer in 0.5 Liter Schritten nach unten.
 - b) Modelle ab der Modellpflege zum [2nd Generation](#) haben zwischen der Tankinhaltanzeige und der Ganganzeige die Serviceintervalanzeige in Form eines Schraubenschlüssels.
 - c) Bei Modellen mit Klimaanlage wird bei Frost zwischen der Ganganzeige und der Kühlwassertemperatur-Anzeige eine Frostwarnung anzeigt.

Durch Drücken der Taste auf der Rückseite des Kombiinstrumentes lassen sich die einzelnen Modi der Mehrfachanzeige durchschalten. Langes drücken setzt die Trip-Kilometeranzeige zurück.

Die Displaybeleuchtung schaltet sich beim Einschalten der Zündung oder des Lichtes ein. Wird bei eingeschalteter Zündung das Licht eingeschaltet, so wird die Displaybeleuchtung gedimmt.

Kontrollleuchten

Bild	Funktion
	ABS Kontrollleuchte
	Bremssystem Kontrollleuchte

	Fernlicht Kontrolleuchte
	Nebelschlusslicht Kontrolleuchte
	Kontrollleuchte Fahrdynamikregelung
	Airbag Kontrollleuchte
	Blinker Kontrollleuchte
	Batterie Kontrollleuchte
	Öldruck Kontrollleuchte
	Vorglüh-Kontrolleuchte
	Zuheizer Kontrolleuchte
	Motor Kontrolleuchte

revision

From: <https://www.smart-wiki.net/> - **Smart WIKI**

Permanent link: <https://www.smart-wiki.net/450/kombiinstrument>

Last update: **2016/10/20 23:44**



