


Dieser Artikel wurde zur Nachbearbeitung markiert.




Inhalte in diesem Artikel bedürfen einer inhaltlichen, strukturellen oder orthographischen Nachbearbeitung.


Weitere Informationen sind auf der Diskussionsseite hinterlegt.

# Heckklappe

## Schloss

Das Schloss in der Heckklappe dient zur Notöffnung des Smarts bei leerer Schlüssel Batterie.

 Über das Schloss kann der Smart nur auf, nicht jedoch

abgeschlossen werden. 

## Heckklappenentriegelung

Die Heckklappenentriegelung im Fahrerraum wurde November 1999 erstmalig verbaut. Der Schalter für die Heckklappenentriegelung befindet sich links unten im Fahrerfußraum.

### Nachrüsten

Die Heckklappenentriegelung ist recht einfach Nachzurüsten.

Der Taster wird an Pin 3 und Pin 5 des linken oberen Relais angeschlossen und schaltet hier die Masse vom Steuergerät zur Entriegelung.

### Pinbelegung

[Pinbelegung Heckklappen Entriegelung](#)

Portal: [Nachrüsten](#)

[revision](#)

From: <https://www.smart-wiki.net/> - **Smart WIKI**

Permanent link: <https://www.smart-wiki.net/450/heckklappe?rev=1282311044>

Last update: **2016/10/20 21:48**

